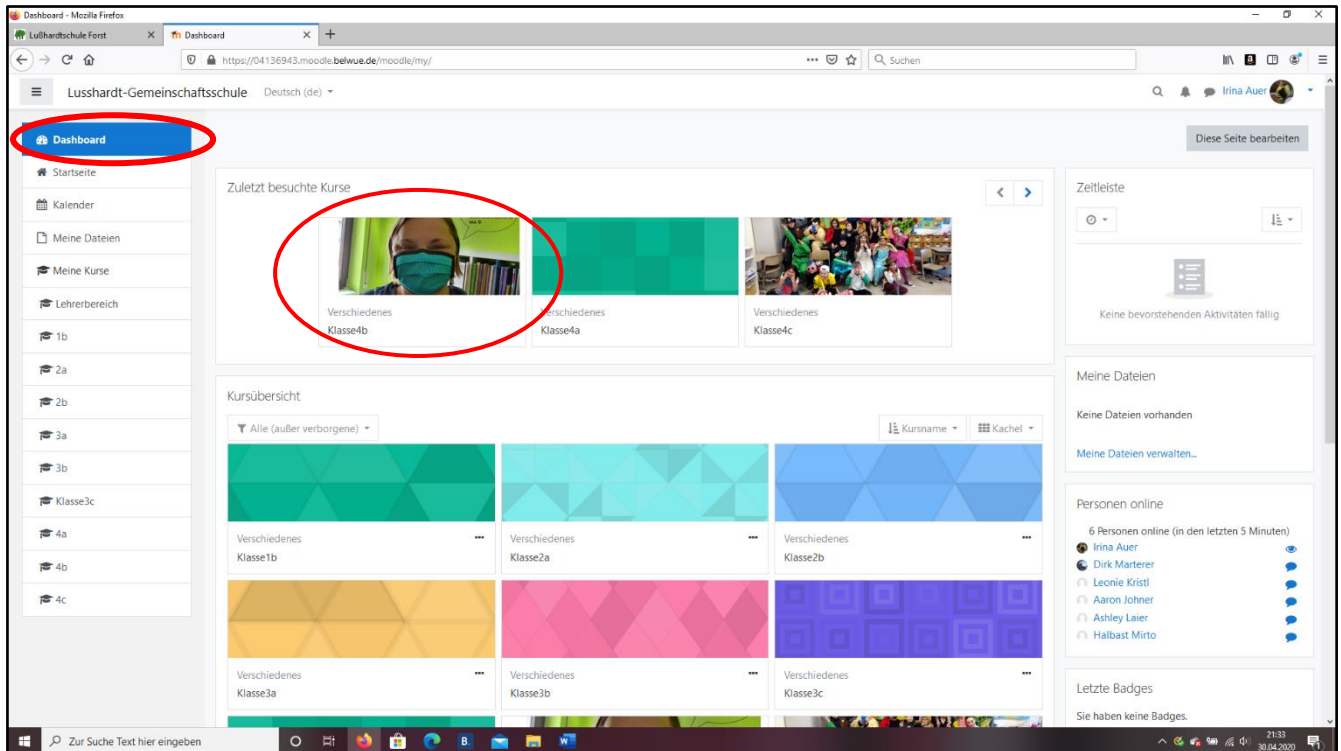


Wie du dich in *moodle* zurechtfindest

Wenn du dich erfolgreich eingeloggt hast, befindest du dich auf dem sogenannten „Dashboard“. Dieses „Dashboard“ ist sozusagen deine eigene Startseite von *moodle*.



Auf der linken Seite siehst du ein **blaues Feld**. Es zeigt dir immer an, wo du gerade bist.

Damit du nun in den richtigen Kurs, d.h. zu deiner Klasse kommst, klicke die **4b** an.

Dann öffnet sich deine Klasse. Hier findest du alles, was du brauchst.

Klasse

Um an einer Videokonferenz teilzunehmen, musst du das „b“ anklicken.

The screenshot shows the Moodle interface for a course named 'Klasse4b'. The left sidebar contains various navigation options, with '4b' highlighted in a red circle. The main content area is divided into sections: 'Allgemeines' (with 'Ankündigungen'), 'Videokonferenzen' (with a 'Lang ersehntes Wiedersehen :-)' message), 'Lernvideos zur schriftlichen Division', and 'Lernvideos zum Zirkel' (with sub-options like 'Zirkel einstellen', 'Kreise mit dem Zirkel zeichnen', 'Fachbegriffe', and 'Radius einstellen'). Red circles highlight the '4b' class name, the 'Videokonferenzen' section, and the 'Lernvideos zum Zirkel' section. Red arrows point from the text boxes above to these elements.

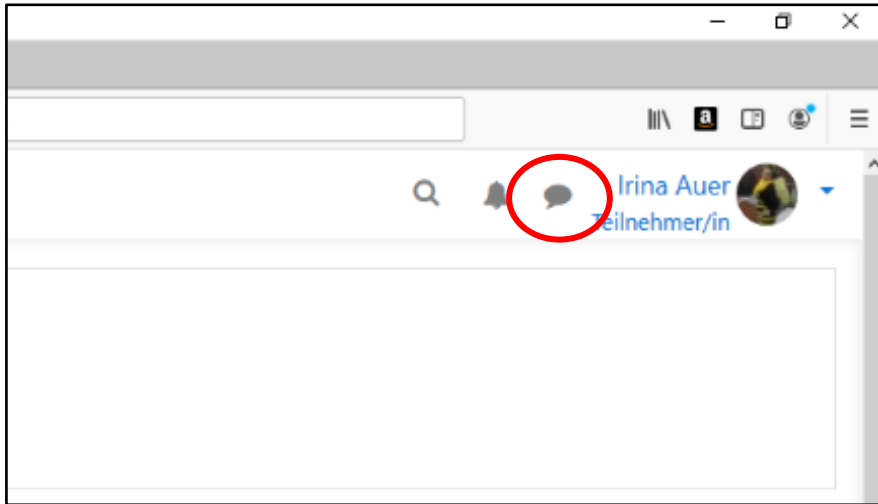
Hier findest du die verschiedenen Lernvideos zum Arbeitsplan.

Um wieder auf das „Dashboard“ zu kommen oder den Ordner zu wechseln, gibt es immer hier die Möglichkeiten zu wechseln, in dem du passendes anklickst.

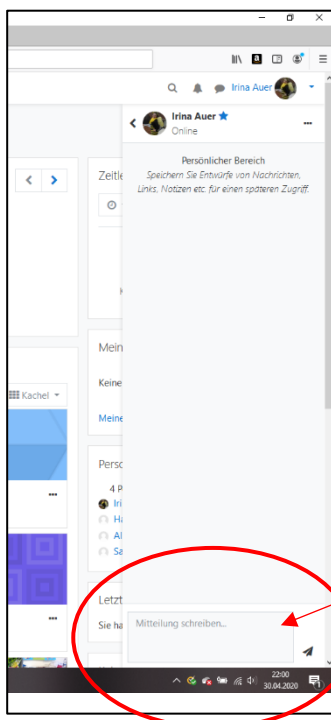
The screenshot shows the Moodle interface for a course named 'Klasse4b'. The breadcrumb navigation path is highlighted with a red circle: 'Dashboard / Meine Kurse / 4b / Lernvideos zum Zirkel / Zirkel einstellen'. The page title is 'Klasse4b' and the main content area is titled 'Zirkel einstellen'. A video player is visible at the bottom right of the page.

Du kannst mir sogar über *moodle* eine direkte Nachricht schreiben, wenn du beispielsweise an einer Aufgabe hängst und nicht weiter weißt.

Klicke dazu auf die Sprechblase, die du immer rechts oben findest.



Suche bei der Lupe nach meinem Namen und klicke mich an. Dann öffnet sich dieses Fenster.



Schreibe hier die Nachricht an mich.
Bist du fertig klicke auf den grauen
Papierflieger.

Nun wünsche ich dir viel Spaß! 😊